

Informe del Desempeño INEDEC

4to Trimestre 2025

- 1.- PRESENTACIÓN
- 2.- MARCO OPERATIVO PED 2023-2029
- 3.- MLL (MATRIZ DE MARCO LÓGICO)
- 4.- TABLA DE INDICADORES
- 5.- MIR (MATRIZ DE INDICADORES DE RESULTADOS)
- 6.- EJES PRESUPUESTALES POA 2025
- 7.- ALINEACIÓN MARCO OPERATIVO
- 8.- PRESUPUESTO BASADO EN RESULTADOS
- 9.- FICHAS TÉCNICAS PBR DEL INDICADOR EJE 1
- 10.-FICHAS TÉCNICAS PBR DEL INDICADOR EJE 2
- 11.- FICHAS TÉCNICAS PBR DEL INDICADOR EJE 3

PRESENTACIÓN

El Instituto Estatal del Deporte de Coahuila tiene dentro de su marco operativo la necesidad de establecer mecanismo de evaluación institucionales para establecer el cumplimiento de los programas y actividades establecidos en sus planes y programas.

El siguiente Informe, tiene la finalidad de ser una herramienta, que mediante el uso de elementos metodológicos, permita realizar una valoración objetiva del desempeño de los programas bajo los principios de verificación del grado de cumplimiento de las metas y objetivos, con base en indicadores estratégicos y de gestión que permiten conocer el impacto social de los programas y proyectos, conforme a lo previsto en la Ley.

El presente documento establece una línea de coordinación entre las unidades administrativas de la institución, donde se favorece la recuperación de los resultados que dan cumplimiento y evalúan los objetivos.

El Informe al Desempeño es un mecanismo institucional que favorece e integra la planeación estratégica con la finalidad de eficientar la operación de la institución.

MARCO OPERATIVO PED 2023-2029

Objetivo General

Fortalecer la estructura operativa del deporte en el Estado y promover la activación física en los diversos estratos de la población coahuilense, en sinergia con la sociedad civil, para incidir en el desarrollo personal y crear entornos saludables.

Nota: el Informe del Desempeño 2024, se integró a partir de la publicación del Plan Especial del Deporte 2023-2029, por lo cual se unificaron los indicadores de resultados en base a los componentes del PBR (Presupuesto Basado en Resultados) y el ejercicio 2025

Objetivos Específicos y Líneas de Acción

3.1 Actividad Física

Fomentar actividades físicas de iniciación al deporte como medio para el desarrollo personal, el cuidado de la salud y la reconstrucción del tejido social.

Líneas de Acción

3.1.1 Ofrecer capacitaciones y certificaciones a promotores del deporte y de activación física.

3.1.2 Instaurar y promover las escuelas de iniciación al deporte como una base de detección de talentos.

3.1.3 Participar en macrobrigadas y actividades de atención inmediata donde se aborde la integración de la activación física en la comunidad.

3.1.4 Contribuir con la organización de eventos deportivos dirigidos a los adultos mayores y grupos vulnerables.

3.1.5 Crear y organizar ligas deportivas que fortalezcan la práctica de disciplinas deportivas.

3.1.6 Proponer un programa de becas para atletas, entrenadoras y entrenadores del sector popular del deporte.

3.2 Vida Activa

Estimular la recreación, la unidad familiar y el bienestar social entre la población.

Líneas de Acción

3.2.1 Formar grupos de senderismo que integren a la población en una dinámica activa.

3.2.2 Diseñar y poner en marcha un programa bajo el enfoque de la equidad de género, donde las mujeres sean gestoras de actividades físicas y recreativas.

3.2.3 Impulsar los servicios del Centro Acuático Coahuila 2000 como un generador de vida activa y saludable entre la población.

3.2.4 Vincular acciones de difusión de la activación física y la práctica del deporte con el sector educativo.

3.3 Infraestructura Deportiva

Contar con espacios dignos para hacer más accesible el deporte y la activación física.

Líneas de acción

3.3.1 Gestionar e impulsar la construcción y rehabilitación de infraestructura deportiva en las comunidades del Estado.

3.3.2 Conservar en buen estado la infraestructura deportiva existente para que respalde los programas operativos de la activación física y el deporte.

3.3.3 Dar mantenimiento a las áreas verdes de los parques para promover la recreación entre la población.

3.4 Participación Social

Trabajar en coordinación con la sociedad civil y la iniciativa privada en proyectos de apoyo al deporte y la activación física.

Líneas de acción

3.4.1 Diseñar un programa para promotores deportivos y administrativos que coadyuve a fortalecer la estructura operativa.

3.4.2 Establecer iniciativas ciudadanas de promoción al deporte y ampliar el espectro de atención.

3.4.3 Vincular a las asociaciones civiles en la promoción del deporte.

3.4.4 Promover esquemas de financiamiento privado a proyectos de atención e impulso a deportistas.

3.5 Deporte Profesional

Fortalecer la formación y el desarrollo del talento coahuilense hacia el ámbito profesional.

Líneas de acción

3.5.1 Establecer acciones conjuntas de colaboración con el deporte profesional.

3.5.2 Promover acciones concertadas para realizar eventos deportivos con causa que beneficien a sectores vulnerables de la población.

3.5.3 Gestionar con el deporte profesional la creación de ligas de desarrollo dirigidas a niñas, niños y jóvenes coahuilenses.

3.6 Detección de Talentos

Generar escuelas deportivas para la difusión de actividades de integración al deporte para incrementar la participación de coahuilenses en eventos nacionales e internacionales.

Líneas de acción

3.6.1 Fortalecer las escuelas deportivas de iniciación y especialización.

3.6.2 Articular las acciones de los programas de activación física y canalizar prospectos a las escuelas deportivas.

3.6.3 Difundir la práctica de disciplinas deportivas de nueva creación y que tengan participación en el Sistema Nacional de Competencias.

3.7 Deporte Paralímpico

Impulsar la integración de personas con discapacidad a actividades de deporte paralímpico.

Líneas de acción

3.7.1 Implementar un programa para detectar y desarrollar el talento paralímpico desde una edad temprana.

3.7.2 Promover la capacitación para entrenadores y personal de apoyo para atender el desarrollo de las disciplinas del deporte.

3.7.3 Fomentar la creación de eventos deportivos con enfoque de participación de niños y jóvenes con discapacidad.

3.7.4 Establecer alianzas con instituciones educativas, empresas y sociedad para apoyar el desarrollo del deporte paralímpico.

3.7.5 Crear estímulos al resultado deportivo para los atletas del deporte paralímpico de alto rendimiento y Paranales CONADE.

3.8 Alto Rendimiento

Fortalecer el desarrollo de atletas de alto rendimiento y promover la participación de coahuilenses en eventos nacionales e internacionales.

Líneas de acción

3.8.1 Establecer un programa de apoyos para entrenadoras y entrenadores deportivos.

3.8.2 Identificar disciplinas deportivas insignia para priorizar atletas con proyección internacional.

3.8.3 Implementar programas de desarrollo que incluyan entrenamiento especializado, asesoramiento nutricional y apoyo psicológico.

3.8.4 Crear un programa de becas transparente y normado que beneficie a las entrenadoras y entrenadores para desarrollar el talento deportivo.

3.8.5 Establecer un estímulo al resultado para atletas medallistas de Nacionales CONADE.

3.8.6 Enfocar becas al logro deportivo para atletas de alto rendimiento en correlación con el ciclo olímpico y los procesos de clasificación.

MLL (MATRIZ DE MARCO LÓGICO)

TABLA DE INDICADORES

Nombre del Indicador

1. Porcentaje de beneficiarias y beneficiarios de Cultura Física y Deporte.
2. Porcentaje de beneficiarias y beneficiarios de Cursos de Verano.
3. Porcentaje de entrenadoras y entrenadores capacitados (as).
4. Promedio anual de beneficiarias y beneficiarios del Centro Acuático Coahuila 2000.
5. Porcentaje de usuarias y usuarios de instalaciones deportivas del INEDEC.
6. Porcentaje de usuarias y usuarios del Centro de Concentración “Eulalio Gutiérrez Treviño.
7. Porcentaje de deportistas atletas inscritos en el Registro Coahuilense del Deporte.
8. Porcentaje de becas otorgadas a atletas de alto rendimiento.
9. Porcentaje de becas para medallistas de Nacionales CONADE.
10. Porcentaje de becas para medallistas de Paranales CONADE.
11. Porcentaje de becas para medallistas de Juegos Nacionales Populares.
12. Porcentaje de becas a entrenadoras y entrenadores deportivos y especialistas del deporte.
13. Porcentaje de becas para promotoras y promotores deportivos y administrativos.
14. Total de medallas obtenidas en Nacionales CONADE.
15. Total de medallas obtenidas en Paranales CONADE.

16. Total de medallas obtenidas en Juegos Nacionales Populares.
17. Porcentaje de beneficiarias y beneficiarios de las escuelas de especialización deportiva.
18. Porcentaje de beneficiarias y beneficiarios de las escuelas de iniciación deportiva.
19. Porcentaje de visitantes a parques administrados por el INEDEC.
20. Porcentaje de beneficiarias y beneficiarios del programa de Bailoterapia.
21. Porcentaje de beneficiarios de la Liga Juvenil Coahuilense de Béisbol.

BLOQUE DE PROGRAMAS Y ACTIVIDADES

1.- CALIDAD EN EL DEPORTE

Actividad o Programa	Rubro
Escuelas de especialización deportiva	Detección y desarrollo de talentos
Sistema nacional de competencias	Competencias nacionales
Ciencias aplicadas al deporte	Atención al deportista
Metodología del deporte	Entrenamiento y formación
Escuelas de especialización deportiva	Deporte de competencia
Alto rendimiento	Ciclo Olímpico
Capacitación de entrenadoras y entrenadores	Formación
Centro de concentración	Atención al atleta y eventos

2.- CULTURA FÍSICA Y DEPORTE

Actividad o Programa	Rubro
Cursos de verano	Iniciación deportiva
Senderismo	Fomento vida saludable
Bailoterapia	Activación física
Congreso estatal del deporte	Fortalecimiento cultura física
Activación física	Promoción de vida activa
Préstamo de instalaciones deportivas	Promoción al deporte
Centro Acuático Coahuila 2000	Servicios

3.- ADMINISTRACIÓN DE INSTALACIONES PARA EL DEPORTE Y LA ACTIVACIÓN FÍSICA

Actividad o Programa	Rubro
Mantenimiento de instalaciones deportivas	Infraestructura deportiva
Parques	Espacios de recreación
Becas a atletas de alto rendimiento	Estímulos al deporte

Becas para entrenadoras, entrenadores y especialistas del deporte	Desarrollo y fomento del deporte
Becas para promotoras, promotores deportivos y administrativos	Fortalecimiento de estructura operativa
Becas del Sistema Nacional de Competencias	Estímulos al deporte

MATRIZ DE MARCO LÓGICO (MLL)

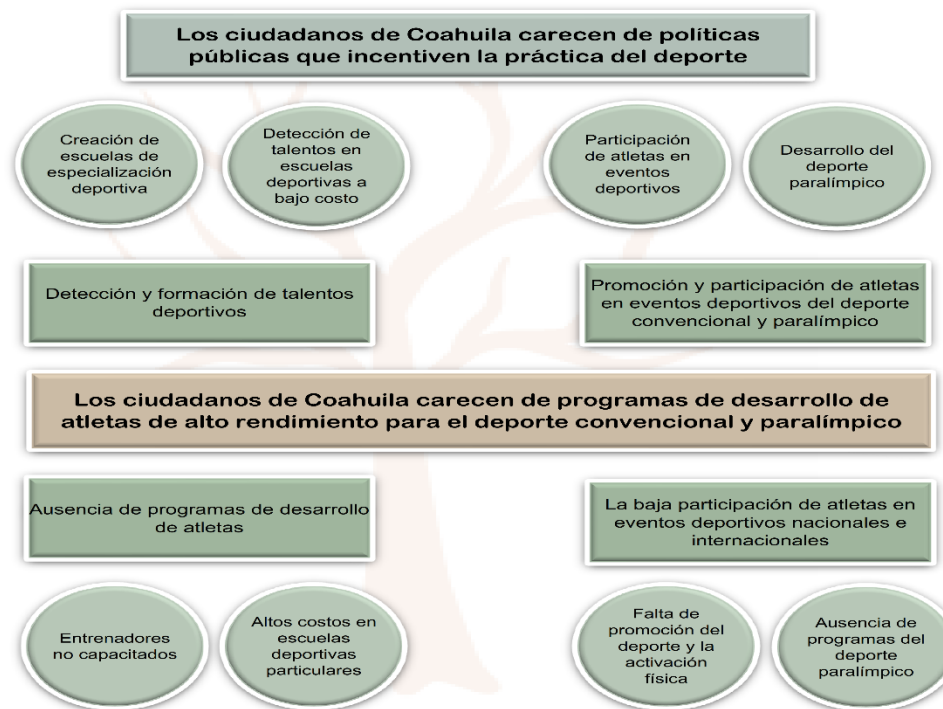
Calidad en el Deporte



Anexo 1.-

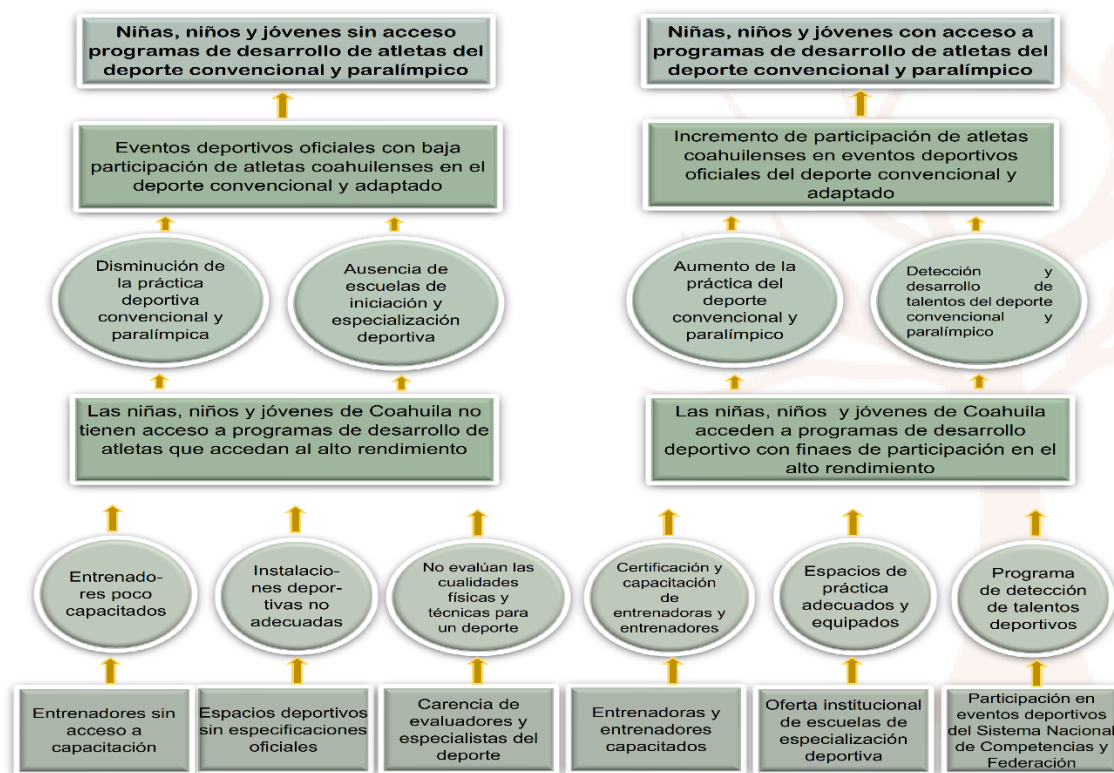
Árbol del Problema.-

Ente público:	Instituto Estatal del Deporte de Coahuila
Programa:	Calidad en el Deporte
Clave del Programa:	Por definir



Árbol de Objetivos.-

Ente público:	Instituto Estatal del Deporte de Coahuila
Programa:	Calidad en el Deporte
Clave del Programa:	Por definir



Árbol del Problema

Ente público:	Instituto Estatal del Deporte de Coahuila
Programa:	Calidad en el Deporte
Clave del Programa:	Por definir

Problema central:

Los ciudadanos de Coahuila carecen de programas de desarrollo de atletas de alto rendimiento para el deporte convencional y paralímpico

Causa directa 1

Ausencia de programas de desarrollo de atletas

Causa indirecta 1.1

Entrenadores no capacitados

Causa indirecta 1.2

Altos costos en escuelas deportivas particulares

Causa directa 2

La baja participación de atletas en eventos deportivos nacionales e internacionales

Causa indirecta 2.1

Falta de promoción del deporte y la activación física

Causa indirecta 2.2

Ausencia de programas del deporte paralímpico



Árbol de Objetivos

Ente público:	Estatad del Deporte de Coahuila
Programa:	Calidad en el Deporte
Clave del Programa:	Por definir

Solución al Problema:

Las niñas, niños y jóvenes de Coahuila no tienen acceso a programas de desarrollo de atletas que accedan al alto rendimiento

Medio directo 1

Entrenadores poco capacitados

Medio indirecto 1.1

Entrenadores sin acceso a capacitación

Medio directo 2

Instalaciones deportivas no adecuadas

Medio indirecto 2.1

Espacios deportivos sin especificaciones oficiales

Medio directo 3

No evalúan las cualidades físicas y técnicas para un deporte

Medio indirecto 3.1

Carencia de evaluadores y especialistas del deporte



Árbol de Objetivos

Ente público:	Estatad del Deporte de Coahuila
Programa:	Calidad en el Deporte
Clave del Programa:	Por definir

Solución al Problema:

Las niñas, niños y jóvenes de Coahuila acceden a programas de desarrollo deportivo con fines de participación en el alto rendimiento

Medio directo 1

Certificación y capacitación de entrenadoras y entrenadores

Medio indirecto 1.1

Entrenadoras y entrenadores capacitados

Medio directo 2

Espacios de práctica adecuados y equipados

Medio indirecto 2.1

Oferta institucional de escuelas de especialización deportiva

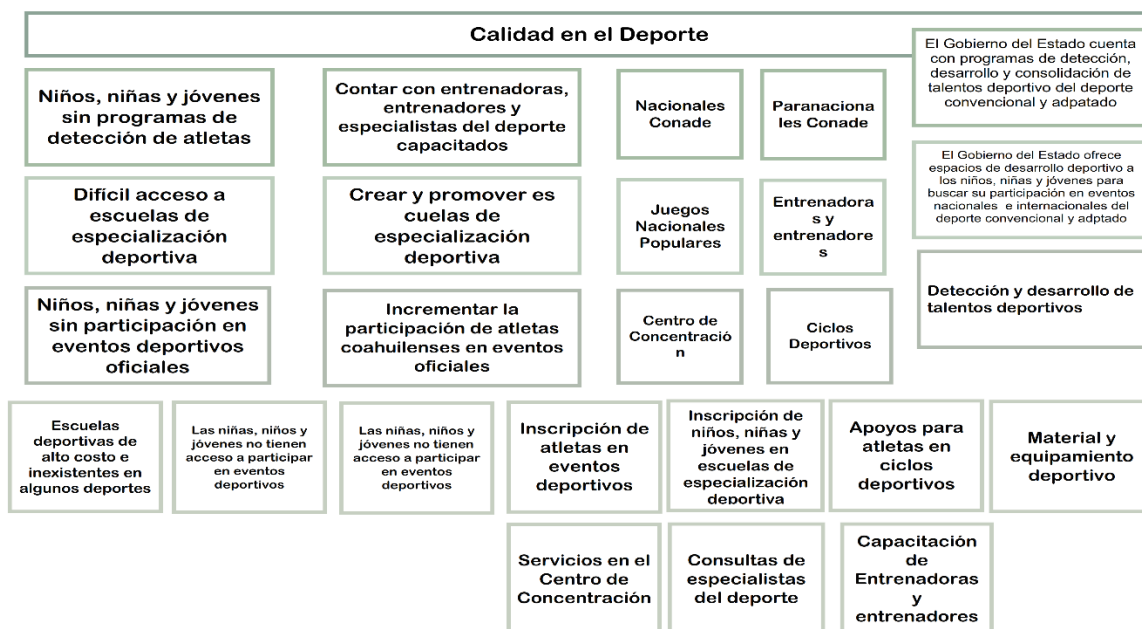
Medio directo 3

Programa de detección de talentos deportivos

Medio indirecto 3.1

Participación en eventos deportivos del Sistema Nacional de Competencias y Federación

Identificación de productos y acciones derivados del Árbol de Objetivos



MATRIZ DE MARCO LÓGICO (MLL)

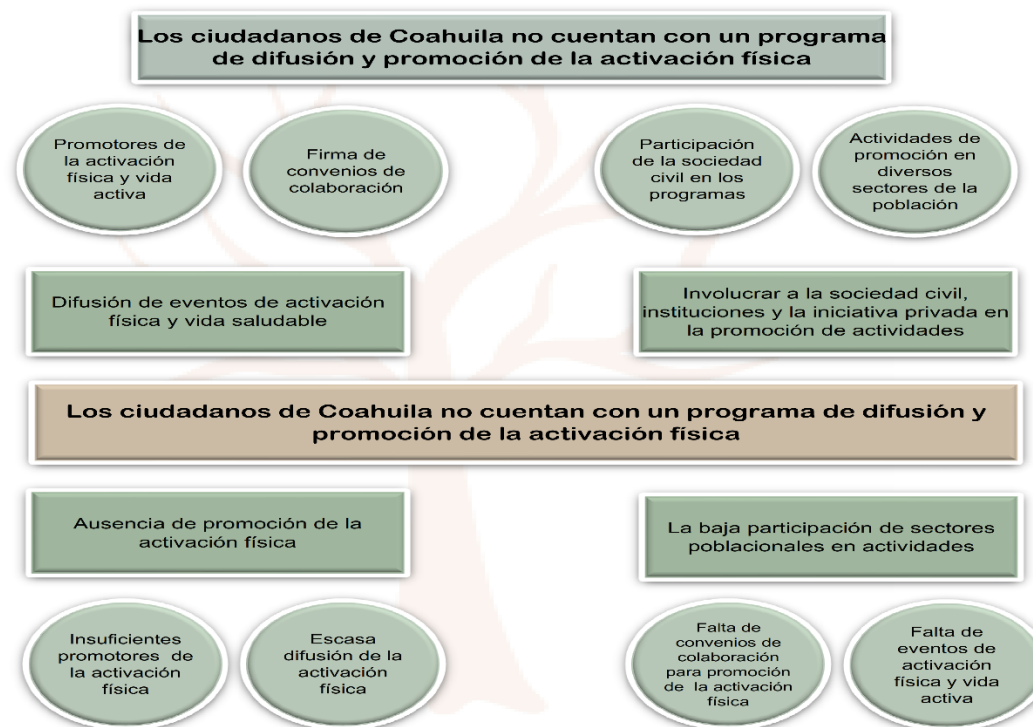
Cultura Física y Deporte



Anexo 1.-

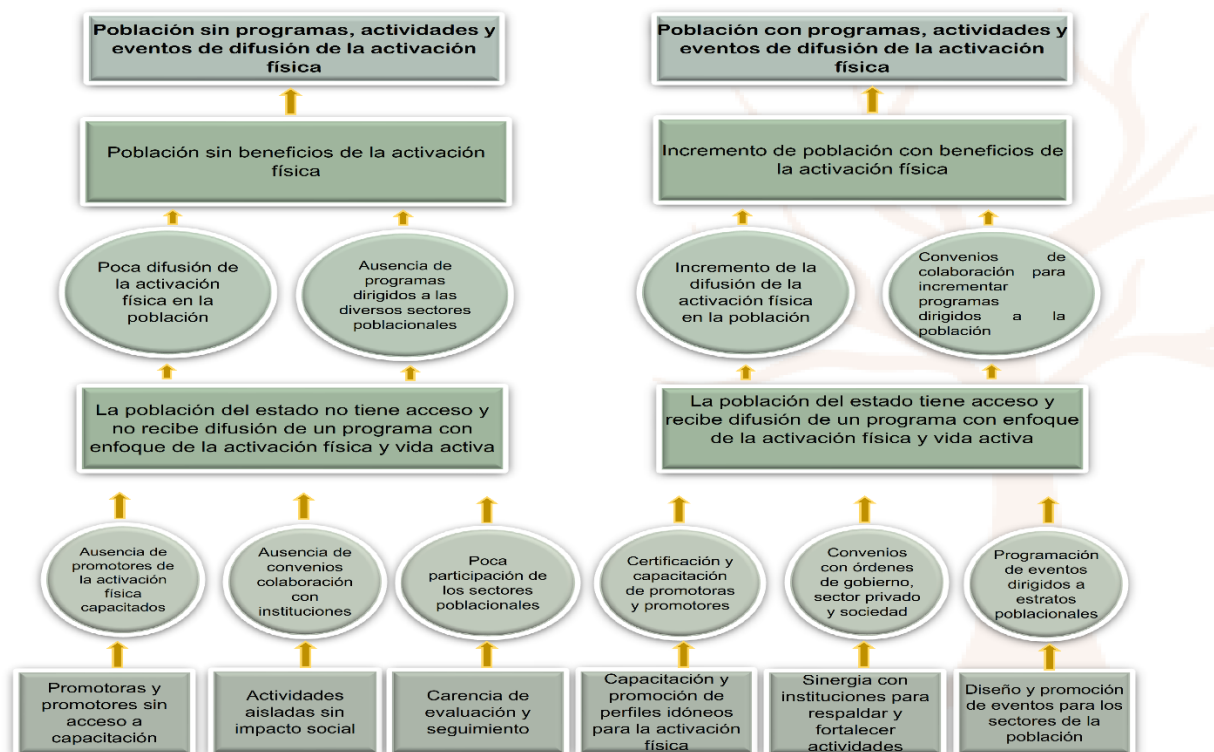
Árbol del Problema.-

Ente público:	Instituto Estatal del Deporte de Coahuila
Programa:	Cultura Física y Deporte
Clave del Programa:	Por definir



Árbol de Objetivos.-

Ente público:	Instituto Estatal del Deporte de Coahuila
Programa:	Cultura Física y Deporte
Clave del Programa:	Por definir





Árbol del Problema

Ente público:	Instituto Estatal del Deporte de Coahuila
Programa:	Cultura Física y Deporte
Clave del Programa:	Por definir

Problema central:

Los ciudadanos de Coahuila no cuentan con un programa de difusión y promoción de la activación física

Causa directa 1

Ausencia de promoción de la activación física

Causa indirecta 1.1

Insuficientes promotores de la activación física

Causa indirecta 1.2

Escasa difusión de la activación física

Causa directa 2

La baja participación de sectores poblacionales en actividades

Causa indirecta 2.1

Falta de convenios de colaboración para promoción de la activación física

Causa indirecta 2.2

Falta de eventos de activación física y vida activa



Árbol de Objetivos

Ente público:	Estatat del Deporte de Coahuila
Programa:	Cultura Física y Deporte
Clave del Programa:	Por definir

Solución al Problema:

La población del estado no tiene acceso y no recibe difusión de un programa con enfoque de la activación física v vida activa

Medio directo 1

Ausencia de promotores de la activación física capacitados

Medio indirecto 1.1

Promotoras y promotores sin acceso a capacitación

Medio directo 2

Ausencia de convenios colaboración con instituciones

Medio indirecto 2.1

Actividades aisladas sin impacto social

Medio directo 3

Poca participación de los sectores poblacionales

Medio indirecto 3.1

Carencia de evaluación y seguimiento



Árbol de Objetivos

Ente público:	Estatad del Deporte de Coahuila
Programa:	Cultura Física y Deporte
Clave del Programa:	Por definir

Solución al Problema:

La población del estado tiene acceso y recibe difusión de un programa con enfoque de la activación física y vida activa

Medio directo 1

Certificación y capacitación de promotoras y promotores

Medio indirecto 1.1

Capacitación y promoción de perfiles idóneos para la activación física

Medio directo 2

Convenios con órdenes de gobierno, sector privado y sociedad

Medio indirecto 2.1

Diseño y promoción de eventos para los sectores de la población

Medio directo 3

Programación de eventos dirigidos a estratos poblacionales

Medio indirecto 3.1

Sinergia con instituciones para respaldar y fortalecer actividades

Identificación de productos y acciones derivados del Árbol de Objetivos



MATRIZ DE MARCO LÓGICO (MLL)

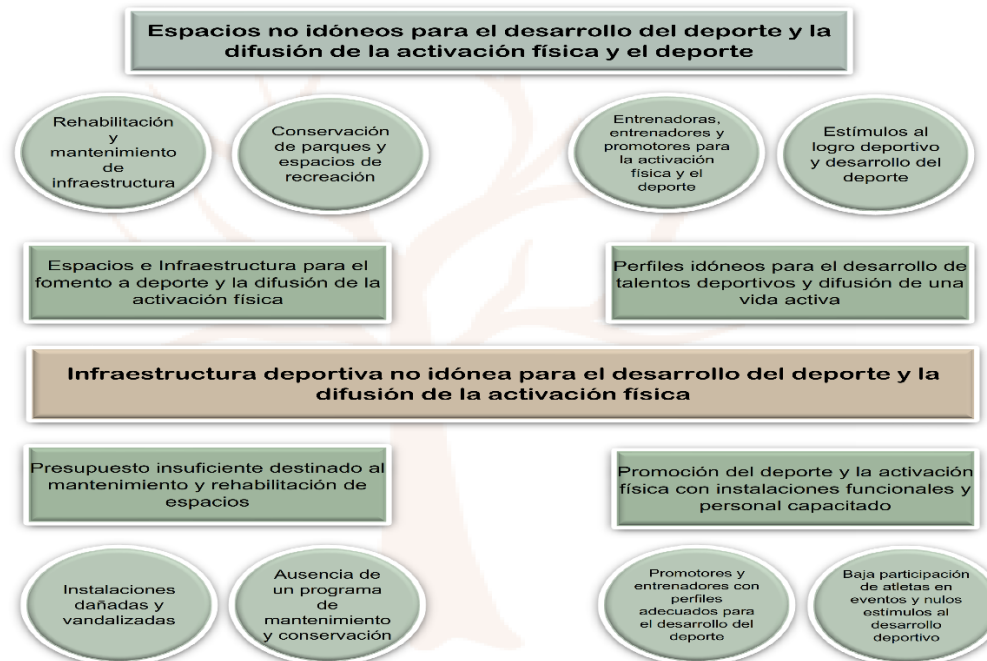
Administración de Espacios para el Deporte y la Activación Física



Anexo 1.-

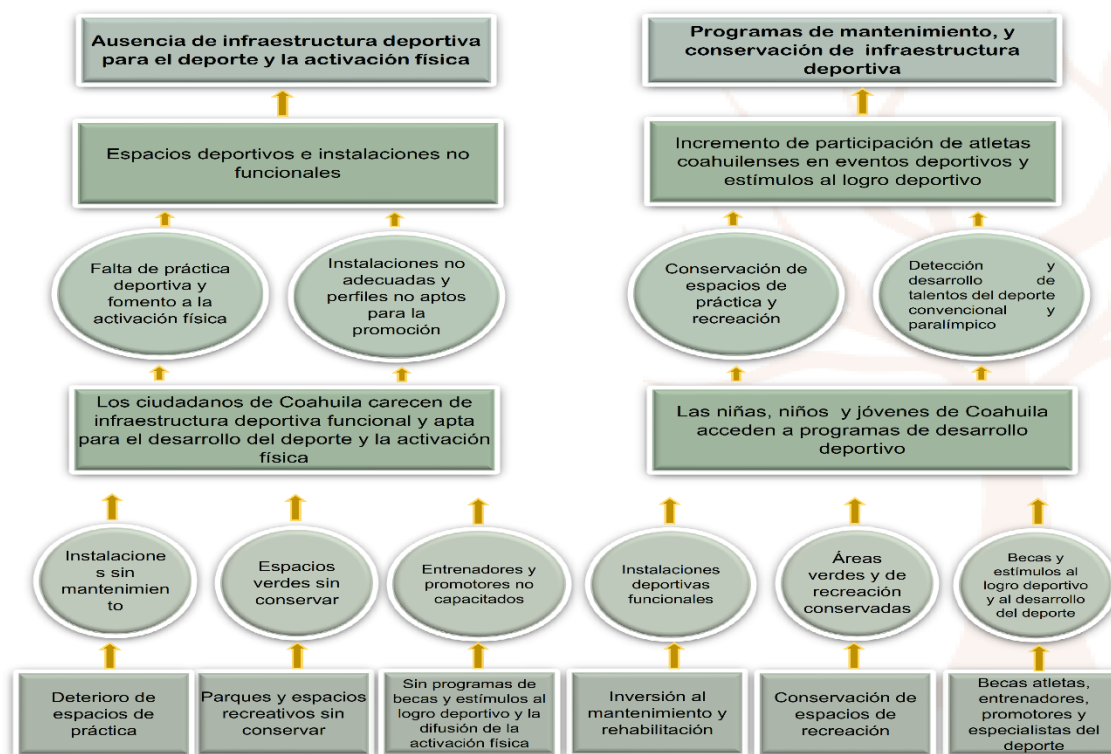
Árbol del Problema.-

Ente público:	Instituto Estatal del Deporte de Coahuila
Programa:	Administración de espacios para el deporte y la activación física
Clave del Programa:	Por definir



Árbol de Objetivos.-

Ente público:	Instituto Estatal del Deporte de Coahuila
Programa:	Administración de espacios para el deporte y la activación física
Clave del Programa:	Por definir



Árbol del Problema

Ente público:	Instituto Estatal del Deporte de Coahuila
Programa:	Administración de espacios para el deporte y la activación física
Clave del Programa:	Por definir

Problema central:

Infraestructura deportiva no idónea para el desarrollo del deporte y la difusión de la activación física

Causa directa 1

Presupuesto insuficiente destinado al mantenimiento y rehabilitación de espacios

Causa indirecta 1.1

Instalaciones dañadas y vandalizadas

Causa indirecta 1.2

Ausencia de un programa de mantenimiento y conservación

Causa directa 2

Promoción del deporte y la activación física con instalaciones funcionales y personal capacitado

Causa indirecta 2.1

Promotores y entrenadores con perfiles adecuados para el desarrollo del deporte

Causa indirecta 2.2

Baja participación de atletas en eventos y nulos estímulos al desarrollo deportivo



Árbol de Objetivos

Ente público:	Estatad del Deporte de Coahuila
Programa:	Administración de espacios para el deporte y la activación física
Clave del Programa:	Por definir

Solución al Problema:

Los ciudadanos de Coahuila carecen de infraestructura deportiva funcional y apta para el desarrollo del deporte y la activación física

Medio directo 1

Instalaciones sin mantenimiento

Medio indirecto 1.1

Deterioro de espacios de práctica

Medio directo 2

Espacios verdes sin conservar

Medio indirecto 2.1

Parques y espacios recreativos sin conservar

Medio directo 3

Entrenadores y promotores no capacitados

Medio indirecto 3.1

Sin programas de becas y estímulos al logro deportivo y la difusión de la activación física



Árbol de Objetivos

Ente público:	Estatat del Deporte de Coahuila
Programa:	Administración de espacios para el deporte y la activación física
Clave del Programa:	Por definir

Solución al Problema:

Los ciudadanos de Coahuila carecen de infraestructura deportiva funcional y apta para el desarrollo del deporte y la activación física

Medio directo 1

Instalaciones sin mantenimiento

Medio indirecto 1.1

Deterioro de espacios de práctica

Medio directo 2

Espacios verdes sin conservar

Medio indirecto 2.1

Parques y espacios recreativos sin conservar

Medio directo 3

Entrenadores y promotores no capacitados

Medio indirecto 3.1

Sin programas de becas y estímulos al logro deportivo y la difusión de la activación física



Árbol de Objetivos

Ente público:	Estatad del Deporte de Coahuila
Programa:	Administración de espacios para el deporte y la activación física
Clave del Programa:	Por definir

Solución al Problema:

Las niñas, niños y jóvenes de Coahuila acceden a programas de desarrollo deportivo

Medio directo 1

Instalaciones deportivas funcionales

Medio indirecto 1.1

Inversión al mantenimiento y rehabilitación

Medio directo 2

Áreas verdes y de recreación conservadas

Medio indirecto 2.1

Conservación de espacios de recreación

Medio directo 3

Becas y estímulos al logro deportivo y al desarrollo del deporte

Medio indirecto 3.1

Becas atletas, entrenadores, promotores y especialistas del deporte



Árbol de Objetivos

Ente público:	Estatad del Deporte de Coahuila
Programa:	Administración de espacios para el deporte y la activación física
Clave del Programa:	Por definir

Solución al Problema:

Las niñas, niños y jóvenes de Coahuila acceden a programas de desarrollo deportivo

Medio directo 1

Instalaciones deportivas funcionales

Medio indirecto 1.1

Inversión al mantenimiento y rehabilitación

Medio directo 2

Áreas verdes y de recreación conservadas

Medio indirecto 2.1

Conservación de espacios de recreación

Medio directo 3

Becas y estímulos al logro deportivo y al desarrollo del deporte

Medio indirecto 3.1

Becas atletas, entrenadores, promotores y especialistas del deporte

Identificación de productos y acciones derivados del Árbol de Objetivos



PRESUPUESTO POA 2025

PRESUPUESTO PROYECTADO
132'307,067.01

ALINEACIÓN MARCO OPERATIVO

Documento	Objetivo
PLAN ESTATAL DE DESARROLLO 2023-2029	Lograr que el deporte y la activación física inclusivos y accesibles, para promover la integración de los coahuilenses a una vida activa y saludable, así como su desarrollo humano integral.
PROGRAMA ESPECIAL DEL DEPORTE 2023-2029	Fortalecer la estructura operativa del deporte en el Estado y promover la activación física en los diversos estratos de la población coahuilense, en sinergia con la sociedad civil, para incidir en el desarrollo personal y crear entornos saludables.
PROGRAMA ANUAL DE PROMOCIÓN AL DEPORTE	El Programa Anual de Promoción al Deporte es un programa previsor que establece las variables que se pueden presentar respecto a los programas, las actividades y las estrategias en el periodo de actuación.

Presupuesto Basado en Resultados:

Permite vincular la asignación de los recursos presupuestales a productos entregados o servicios, para determinar resultados en favor de la población, y que estos beneficios puedan contener una medición factible.

Por medio del PbR se mide el impacto de la ejecución de los programas para la asignación presupuestaria.

FICHAS TÉCNICAS PbR DEL INDICADOR EJE 1

FICHAS TÉCNICAS PbR DEL INDICADOR EJE 1

Instituto Estatal del Deporte de Coahuila
6.- Porcentaje de Usuarías y Usuarios del Centro de Concentración "Eulalio Gutiérrez Treviño"

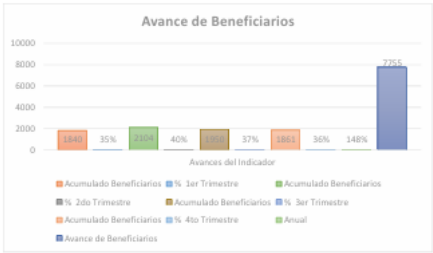
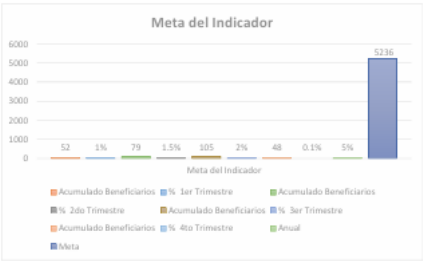
Nombre del Objetivo Específico: Alto Rendimiento
Línea de Acción: Fortalecer el desarrollo de atletas de Alto Rendimiento
Nombre del Proyecto: Calidad en el Deporte
Nombre del Indicador: Porcentaje de usuarias y usuarios del Centro de Concentración "Eulalio Gutiérrez Treviño"
Objetivo del Indicador: Atención a atletas
Tipo de Objetivo: Proceso
Dimensión: Eficiencia
Método de Cálculo: Porcentaje
Unidad de Medida: Beneficiarias y beneficiarios
Frecuencia de Medición: Trimestral

Avance Presupuestal 2025				
Presupuesto Asignado Anual	Presupuesto Proyectado	Presupuesto Modificado	Presupuesto Devengado	Presupuesto Ejercido
1er Trimestre	\$6,591,258.00	\$6,591,258.00	\$4,163,370.95	\$4,163,370.95
2do Trimestre	\$5,842,910.00	\$5,842,910.00	\$4,505,973.97	\$4,505,973.97
3er Trimestre	\$5,008,104.00	\$5,008,104.00	\$ 5,522,758.02	\$ 5,522,758.02
4to Trimestre	\$6,309,878.00	\$6,309,878.00	\$10,088,387.95	\$10,088,387.95
Total Anual	\$23,752,150.00	\$23,752,150.00	\$24,280,490.89	\$24,280,490.89

Nota: el presupuesto asignado y devengado corresponde a los indicadores del Proyecto:



Metas y Avances	Acumulado Beneficiarios	% 1er Trimestre	Acumulado Beneficiarios	% 2do Trimestre	Acumulado Beneficiarios	% 3er Trimestre	Acumulado Beneficiarios	% 4to Trimestre	Anual	Meta
Meta del Indicador	52	1%	79	1.5%	105	2%	48	0.1%	5%	5236
Metas y Avances	Acumulado Beneficiarios	% 1er Trimestre	Acumulado Beneficiarios	% 2do Trimestre	Acumulado Beneficiarios	% 3er Trimestre	Acumulado Beneficiarios	% 4to Trimestre	Anual	Avance de Beneficiarios
Avances del Indicador	1840	35%	2104	40%	1950	37%	1861	36%	148%	7755



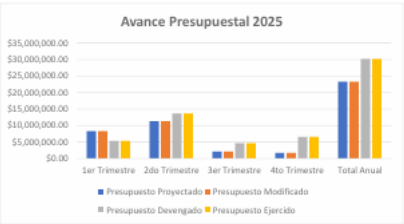
Instituto Estatal del Deporte de Coahuila

7.- Porcentaje de Deportistas Atletas Inscritos en el Registro Coahuilense del Deporte

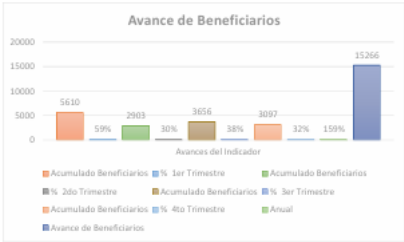
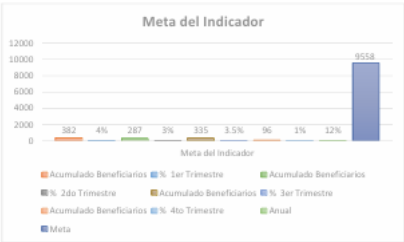
Nombre del Objetivo Especifico:	Alto Rendimiento
Línea de Acción:	Fortalecer el desarrollo de atletas de Alto Rendimiento
Nombre del Proyecto:	Calidad en el Deporte
Nombre del Indicador:	Porcentaje de deportistas atletas inscritos en el Registro Coahuilense del Deporte
Objetivo del Indicador:	Participación en eventos
Tipo de Objetivo:	Gestión
Dimensión:	Eficacia
Método de Cálculo:	Porcentaje
Unidad de Medida:	Deportistas
Frecuencia de Medición:	Trimestral

Avance Presupuestal 2025				
Presupuesto Asignado Anual	Presupuesto Proyectado	Presupuesto Modificado	Presupuesto Devengado	Presupuesto Ejercido
1er Trimestre	\$8,204,076.00	\$8,204,076.00	\$5,336,765.13	\$5,336,765.13
2do Trimestre	\$11,313,562.00	\$11,313,562.00	\$13,645,028.26	\$13,645,028.26
3er Trimestre	\$2,071,998.00	\$2,071,998.00	\$ 4,619,094.85	\$ 4,619,094.85
4to Trimestre	\$1,608,986.00	\$1,608,986.00	\$ 6,535,700.52	\$ 6,535,700.52
Total Anual	\$23,198,622.00	\$23,198,622.00	\$30,136,588.76	\$30,136,588.76

Nota: el presupuesto asignado y devengado corresponde a los indicadores del Proyecto:



Metas y Avances	Acumulado Beneficiarios	% 1er Trimestre	Acumulado Beneficiarios	% 2do Trimestre	Acumulado Beneficiarios	% 3er Trimestre	Acumulado Beneficiarios	% 4to Trimestre	Anual	Meta
Meta del Indicador	382	4%	287	3%	335	3.5%	96	1%	12%	9558
Metas y Avances	Acumulado Beneficiarios	% 1er Trimestre	Acumulado Beneficiarios	% 2do Trimestre	Acumulado Beneficiarios	% 3er Trimestre	Acumulado Beneficiarios	% 4to Trimestre	Anual	Avance de Beneficiarios
Avances del Indicador	5610	59%	2903	30%	3656	38%	3097	32%	159%	15266



Instituto Estatal del Deporte de Coahuila
14.- Total de Medallas Obtenidas en Nacionales CONADE

Nombre del Objetivo Específico: Alto Rendimiento
 Línea de Acción: Promover la participación de coahuilenses en eventos nacionales
 Nombre del Proyecto: Calidad en el Deporte
 Nombre del Indicador: Total de medallas obtenidas en Nacionales CONADE
 Objetivo del Indicador: Participación en eventos nacionales
 Tipo de Objetivo: Resultados
 Dimensión: Eficacia
 Método de Cálculo: Suma
 Unidad de Medida: Medallas
 Frecuencia de Medición: Anual

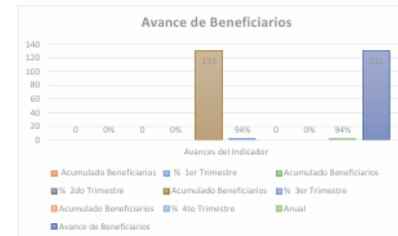
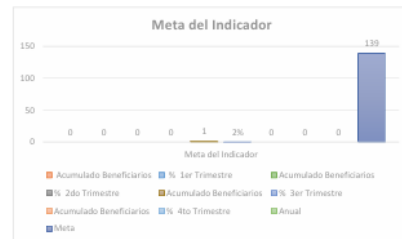
Avance Presupuestal 2025				
Presupuesto Asignado Anual	Presupuesto Projectado	Presupuesto Modificado	Presupuesto Devengado	Presupuesto Ejercido
1er Trimestre	\$8,204,076.00	\$8,204,076.00	\$5,336,765.13	\$5,336,765.13
2do Trimestre	\$11,313,562.00	\$11,313,562.00	\$13,645,028.26	\$13,645,028.26
3er Trimestre	\$2,071,998.00	\$2,071,998.00	\$ 4,619,094.85	\$ 4,619,094.85
4to Trimestre	\$1,608,986.00	\$1,608,986.00	\$ 6,535,700.52	\$ 6,535,700.52
Total Anual	\$23,198,622.00	\$23,198,622.00	\$30,136,588.76	\$30,136,588.76

Nota: el presupuesto asignado y devengado corresponde a los indicadores del Proyecto:



Este indicador es anual y por calendario de CONADE se refleja en julio

Metas y Avances	Acumulado Beneficiarios	% 1er Trimestre	Acumulado Beneficiarios	% 2do Trimestre	Acumulado Beneficiarios	% 3er Trimestre	Acumulado Beneficiarios	% 4to Trimestre	Anual	Meta
Meta del Indicador	0	0	0	0	1	2%	0	0	0	139
Metas y Avances	Acumulado Beneficiarios	% 1er Trimestre	Acumulado Beneficiarios	% 2do Trimestre	Acumulado Beneficiarios	% 3er Trimestre	Acumulado Beneficiarios	% 4to Trimestre	Anual	Avance de Beneficiarios
Avances del Indicador	0	0%	0	0%	131	94%	0	0%	94%	131



Instituto Estatal del Deporte de Coahuila
15.- Total de Medallas Obtenidas en Paranaconales CONADE

Nombre del Objetivo Especifico: Deporte Paralímpico
Línea de Acción: Implementar programa para detectar y desarrollar talento paratímpico
Nombre del Proyecto: Calidad en el Deporte
Nombre del Indicador: Total de medallas obtenidas en Paranaconales CONADE
Objetivo del Indicador: Participación en eventos paralímpicos
Tipo de Objetivo: Resultados
Dimensión: Eficacia
Método de Cálculo: Suma
Unidad de Medida: Deportistas
Frecuencia de Medición: Anual

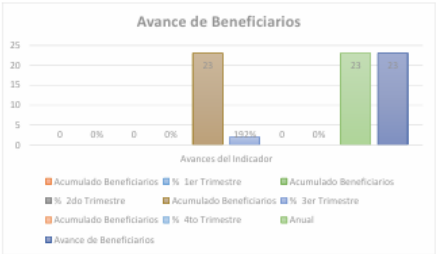
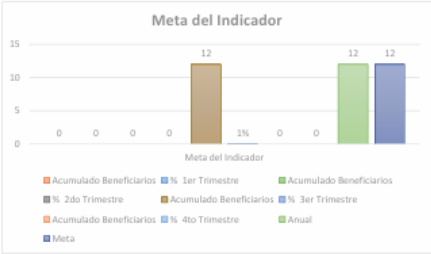
Avance Presupuestal 2025				
Presupuesto Asignado Anual	Presupuesto Proyectado	Presupuesto Modificado	Presupuesto Devengado	Presupuesto Ejercido
1er Trimestre	\$8,204,076.00	\$8,204,076.00	\$5,336,765.13	\$5,336,765.13
2do Trimestre	\$11,313,562.00	\$11,313,562.00	\$13,645,028.26	\$13,645,028.26
3er Trimestre	\$2,071,998.00	\$2,071,998.00	\$ 4,619,094.85	\$ 4,619,094.85
4to Trimestre	\$1,608,986.00	\$1,608,986.00	\$ 6,535,700.52	\$ 6,535,700.52
Total Anual	\$23,198,622.00	\$23,198,622.00	\$30,136,588.76	\$30,136,588.76

Nota: el presupuesto asignado y devengado corresponde a los indicadores del Proyecto:



Este indicador es anual y se aplica a partir septiembre y

Metas y Avances	Acumulado Beneficiarios	% 1er Trimestre	Acumulado Beneficiarios	% 2do Trimestre	Acumulado Beneficiarios	% 3er Trimestre	Acumulado Beneficiarios	% 4to Trimestre	Anual	Meta
Meta del Indicador	0	0	0	0	12	1%	0	0	12	12
Metas y Avances	Acumulado Beneficiarios	% 1er Trimestre	Acumulado Beneficiarios	% 2do Trimestre	Acumulado Beneficiarios	% 3er Trimestre	Acumulado Beneficiarios	% 4to Trimestre	Anual	Avance de Beneficiarios
Avances del Indicador	0	0%	0	0%	23	192%	0	0%	23	23



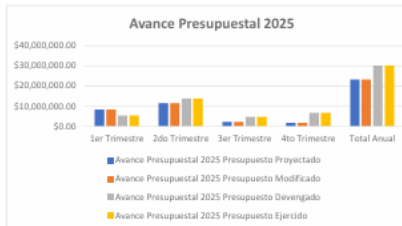
Instituto Estatal del Deporte de Coahuila
16.- Total de Medallas Obtenidas en Juegos Nacionales Populares

Nombre del Objetivo Específico: Actividad Física
 Línea de Acción: Fomento al deporte y la reconstrucción del tejido social
 Nombre del Proyecto: Calidad en el Deporte
 Nombre del Indicador: Total de medallas obtenidas en Juegos Nacionales Populares
 Objetivo del Indicador: Promoción del deporte en el sector popular
 Tipo de Objetivo: Resultados
 Dimensión: Eficacia
 Método de Cálculo: Suma
 Unidad de Medida: Medallas
 Frecuencia de Medición: Anual

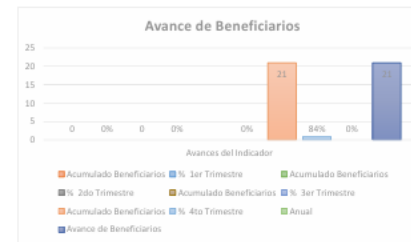
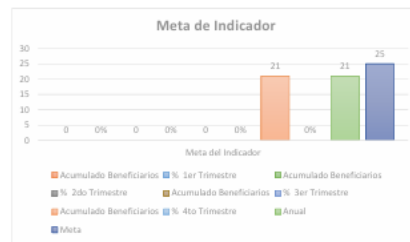
Avance Presupuestal 2025				
Presupuesto Asignado Anual	Presupuesto Proyectado	Presupuesto Modificado	Presupuesto Devengado	Presupuesto Ejercido
1er Trimestre	\$8,204,076.00	\$8,204,076.00	\$5,336,765.13	\$5,336,765.13
2do Trimestre	\$11,313,562.00	\$11,313,562.00	\$13,645,028.26	\$13,645,028.26
3er Trimestre	\$2,071,998.00	\$2,071,998.00	\$ 4,619,094.85	\$ 4,619,094.85
4to Trimestre	\$1,608,986.00	\$1,608,986.00	\$ 6,535,700.52	\$ 6,535,700.52
Total Anual	\$23,198,622.00	\$23,198,622.00	\$30,136,588.76	\$30,136,588.76

Nota: el presupuesto asignado y devengado corresponde a los indicadores del Proyecto:

Este indicador se aplica a partir de octubre



Metas y Avances	Acumulado Beneficiarios	% 1er Trimestre	Acumulado Beneficiarios	% 2do Trimestre	Acumulado Beneficiarios	% 3er Trimestre	Acumulado Beneficiarios	% 4to Trimestre	Anual	Meta
Meta del Indicador	0	0%	0	0%	0	0%	21	0%	21	25
Metas y Avances	Acumulado Beneficiarios	% 1er Trimestre	Acumulado Beneficiarios	% 2do Trimestre	Acumulado Beneficiarios	% 3er Trimestre	Acumulado Beneficiarios	% 4to Trimestre	Anual	Avance de Beneficiarios
Avances del Indicador	0	0%	0	0%	0	0%	21	84%	0%	21



Instituto Estatal del Deporte de Coahuila

17.- Porcentaje de Beneficiarias y Beneficiarios de las Escuelas de Especialización Deportiva

Nombre del Objetivo Específico: Detección de Talentos

Línea de Acción: Fortalecer las escuelas deportivas

Nombre del Proyecto: Calidad en el Deporte

Nombre del Indicador: Porcentaje de beneficiarias y beneficiarios de las escuelas de especialización deportiva

Objetivo del Indicador: Detección y desarrollo de talentos

Tipo de Objetivo: Proceso

Dimensión: Eficiencia

Método de Cálculo: Porcentaje

Unidad de Medida: Beneficiarias y beneficiarios

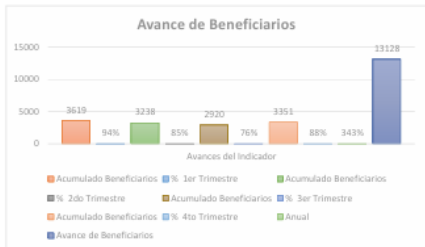
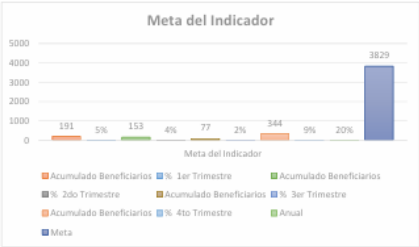
Frecuencia de Medición: Trimestral

Avance Presupuestal 2025				
Presupuesto Asignado Anual	Presupuesto Projectado	Presupuesto Modificado	Presupuesto Devengado	Presupuesto Ejercido
1er Trimestre	\$8,204,076.00	\$8,204,076.00	\$5,336,765.13	\$5,336,765.13
2do Trimestre	\$11,313,562.00	\$11,313,562.00	\$13,645,028.26	\$13,645,028.26
3er Trimestre	\$2,071,998.00	\$2,071,998.00	\$ 4,619,094.85	\$ 4,619,094.85
4to Trimestre	\$1,608,986.00	\$1,608,986.00	\$ 6,535,700.52	\$ 6,535,700.52
Total Anual	\$23,198,622.00	\$23,198,622.00	\$30,136,588.76	\$30,136,588.76

Nota: el presupuesto asignado y devengado corresponde a los indicadores del



Metas y Avances	Acumulado Beneficiarios	% 1er Trimestre	Acumulado Beneficiarios	% 2do Trimestre	Acumulado Beneficiarios	% 3er Trimestre	Acumulado Beneficiarios	% 4to Trimestre	Anual	Meta
Meta del Indicador	191	5%	153	4%	77	2%	344	9%	20%	3829
Metas y Avances	Acumulado Beneficiarios	% 1er Trimestre	Acumulado Beneficiarios	% 2do Trimestre	Acumulado Beneficiarios	% 3er Trimestre	Acumulado Beneficiarios	% 4to Trimestre	Anual	Avance de Beneficiarios
Avances del Indicador	3619	94%	3238	85%	2920	76%	3351	88%	343%	13128



FICHAS TÉCNICAS PbR DEL INDICADOR EJE 2

Instituto Estatal del Deporte de Coahuila 1.- Porcentaje de Beneficiarias y Beneficiarios de Cultura Física y Deporte

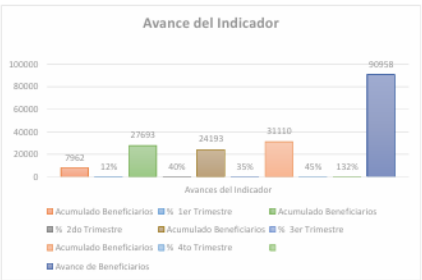
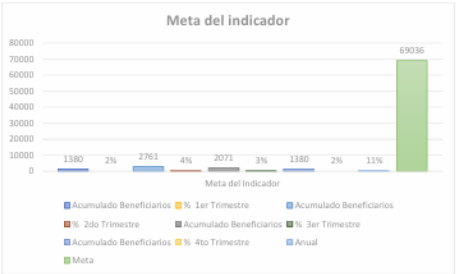
Nombre del Objetivo Específico: Actividad Física
Línea de Acción: Vincular acciones de difusión de la actividad física y la práctica del deporte
Nombre del Proyecto: Cultura Física y Deporte
Nombre del Indicador: Porcentaje de beneficiarias y beneficiarios de Cultura Física y Deporte
Objetivo del Indicador: Activación Física
Tipo de Objetivo: Resultados
Dimensión: Eficiencia
Método de Cálculo: Porcentaje
Unidad de Medida: Personas
Frecuencia de Medición: Trimestral

Avance Presupuestal 2025				
Presupuesto Asignado Anual	Presupuesto Projectado	Presupuesto Modificado	Presupuesto Devengado	Presupuesto Ejercido
1er Trimestre	\$6,591,258.00	\$6,591,258.00	\$4,163,370.95	\$4,163,370.95
2do Trimestre	\$5,842,910.00	\$5,842,910.00	\$4,505,973.97	\$4,505,973.97
3er Trimestre	\$5,008,104.00	\$5,008,104.00	\$ 5,522,758.02	\$ 5,522,758.02
4to Trimestre	\$6,309,878.00	\$6,309,878.00	\$ 10,088,387.95	\$ 10,088,387.95
Total Anual	\$23,752,150.00	\$23,752,150.00	\$24,280,490.89	\$24,280,490.89

Nota: el presupuesto asignado y devengado corresponde a los indicadores del Proyecto:



Metas y Avances	Acumulado Beneficiarios	% 1er Trimestre	Acumulado Beneficiarios	% 2do Trimestre	Acumulado Beneficiarios	% 3er Trimestre	Acumulado Beneficiarios	% 4to Trimestre	Anual	Meta
Meta del Indicador	1380	2%	2761	4%	2071	3%	1380	2%	11%	69036
Metas y Avances	Acumulado Beneficiarios	% 1er Trimestre	Acumulado Beneficiarios	% 2do Trimestre	Acumulado Beneficiarios	% 3er Trimestre	Acumulado Beneficiarios	% 4to Trimestre		Avance de Beneficiarios
Avances del Indicador	7962	12%	27693	40%	24193	35%	31110	45%	132%	90958

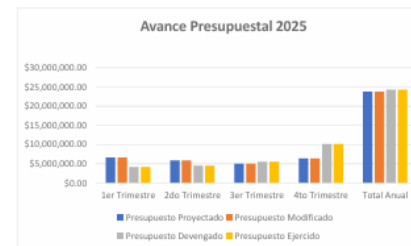


Instituto Estatal del Deporte de Coahuila
2.- Porcentaje de Beneficiarias y Beneficiarios de Cursos de Verano

Nombre del Objetivo Especifico: Vida Activa
 Línea de Acción: Vincular acciones de difusión de la actividad física y la practica del deporte
 Nombre del Proyecto: Cultura Física y Deporte
 Nombre del Indicador: Porcentaje de beneficiarias y beneficiarios de Cursos de Verano
 Objetivo del Indicador: Activación Física
 Tipo de Objetivo: Resultados
 Dimensión: Eficacia
 Método de Cálculo: Porcentaje
 Unidad de Medida: Personas
 Frecuencia de Medición: Trimestral

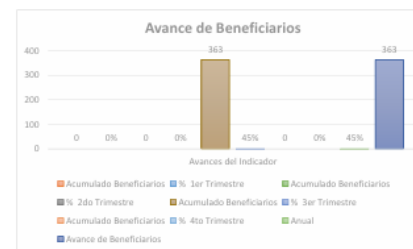
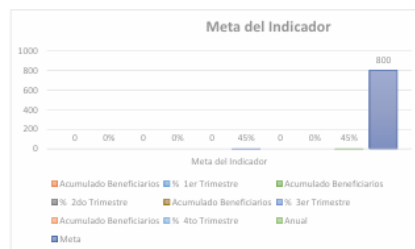
Avance Presupuestal 2025				
Presupuesto Asignado Anual	Presupuesto Projectado	Presupuesto Modificado	Presupuesto Devengado	Presupuesto Ejercido
1er Trimestre	\$6,591,258.00	\$6,591,258.00	\$4,163,370.95	\$4,163,370.95
2do Trimestre	\$5,842,910.00	\$5,842,910.00	\$4,505,973.97	\$4,505,973.97
3er Trimestre	\$5,008,104.00	\$5,008,104.00	\$ 5,522,758.02	\$ 5,522,758.02
4to Trimestre	\$6,309,878.00	\$6,309,878.00	\$10,088,387.95	\$10,088,387.95
Total Anual	\$23,752,150.00	\$23,752,150.00	\$24,280,490.89	\$24,280,490.89

Nota: el presupuesto asignado y devengado corresponde a los indicadores del Proyecto:



INDICADOR QUE SE REALIZA EN JULIO

Metas y Avances	Acumulado Beneficiarios	% 1er Trimestre	Acumulado Beneficiarios	% 2do Trimestre	Acumulado Beneficiarios	% 3er Trimestre	Acumulado Beneficiarios	% 4to Trimestre	Anual	Meta
Meta del Indicador	0	0%	0	0%	0	45%	0	0%	45%	800
Metas y Avances	Acumulado Beneficiarios	% 1er Trimestre	Acumulado Beneficiarios	% 2do Trimestre	Acumulado Beneficiarios	% 3er Trimestre	Acumulado Beneficiarios	% 4to Trimestre	Anual	Avance de Beneficiarios
Avances del indicador	0	0%	0	0%	363	45%	0	0%	45%	363

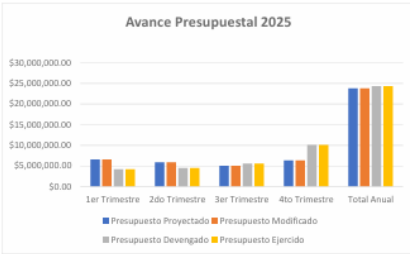


Instituto Estatal del Deporte de Coahuila
3.- Porcentaje de Entrenadoras y Entrenadores Capacitados (as)

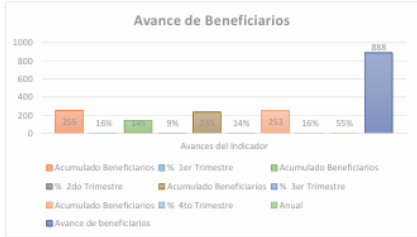
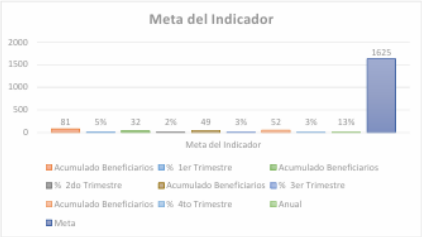
Nombre del Objetivo Específico: Alto Rendimiento
Línea de Acción: Fortalecer el desarrollo de atletas
Nombre del Proyecto: Calidad en el Deporte
Nombre del Indicador: Porcentaje de entrenadoras y entrenadores capacitados (as)
Objetivo del Indicador: Desarrollo de atleta de alto rendimiento
Tipo de Objetivo: Proceso
Dimensión: Eficiencia
Método de Cálculo: Porcentaje
Unidad de Medida: Entrenadoras y entrenadores
Frecuencia de Medición: Anual

Avance Presupuestal 2025				
Presupuesto Asignado Anual	Presupuesto Proyectoado	Presupuesto Modificado	Presupuesto Devengado	Presupuesto Ejercido
1er Trimestre	\$6,591,258.00	\$6,591,258.00	\$4,163,370.95	\$4,163,370.95
2do Trimestre	\$5,842,910.00	\$5,842,910.00	\$4,505,973.97	\$4,505,973.97
3er Trimestre	\$5,008,104.00	\$5,008,104.00	\$ 5,522,758.02	\$ 5,522,758.02
4to Trimestre	\$6,309,878.00	\$6,309,878.00	\$10,088,387.95	\$10,088,387.95
Total Anual	\$23,752,150.00	\$23,752,150.00	\$24,280,490.89	\$24,280,490.89

Nota: el presupuesto asignado y devengado corresponde a los indicadores del Proyecto:



Metas y Avances	Acumulado Beneficiarios	% 1er Trimestre	Acumulado Beneficiarios	% 2do Trimestre	Acumulado Beneficiarios	% 3er Trimestre	Acumulado Beneficiarios	% 4to Trimestre	Anual	Meta
Meta del Indicador	81	5%	32	2%	49	3%	52	3%	13%	1625
Metas y Avances	Acumulado Beneficiarios	% 1er Trimestre	Acumulado Beneficiarios	% 2do Trimestre	Acumulado Beneficiarios	% 3er Trimestre	Acumulado Beneficiarios	% 4to Trimestre	Anual	Avance de beneficiarios
Avances del Indicador	255	16%	145	9%	235	14%	253	16%	55%	888



Instituto Estatal del Deporte de Coahuila
4.- Promedio Anual de Beneficiarias y Beneficiarios del Centro Acuático Coahuila 2000

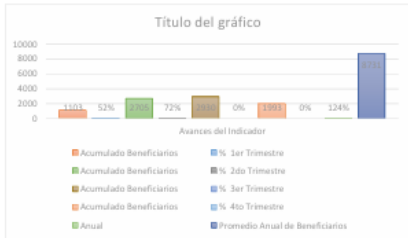
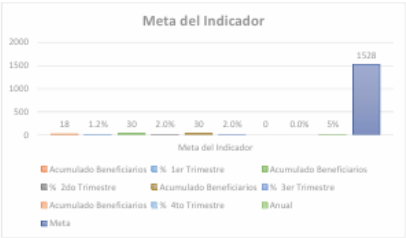
Nombre del Objetivo Específico: Vida Activa
Línea de Acción: Estimular la recreación, la unidad familiar y el bienestar social
Nombre del Proyecto: Activación Física
Nombre del Indicador: Promedio anual de beneficiarias y beneficiarios del Centro Acuático Coahuila 2000
Objetivo del Indicador: Fomento a la activación física
Tipo de Objetivo: Resultados
Dimensión: Eficacia
Método de Cálculo: Promedio
Unidad de Medida: Beneficiarios
Frecuencia de Medición: Trimestral

Avance Presupuestal 2025				
Presupuesto Asignado Anual	Presupuesto Projectado	Presupuesto Modificado	Presupuesto Devengado	Presupuesto Ejercido
1er Trimestre	\$6,591,258.00	\$6,591,258.00	\$4,163,370.95	\$4,163,370.95
2do Trimestre	\$5,842,910.00	\$5,842,910.00	\$4,505,973.97	\$4,505,973.97
3er Trimestre	\$5,008,104.00	\$5,008,104.00	\$ 5,522,758.02	\$ 5,522,758.02
4to Trimestre	\$6,309,878.00	\$6,309,878.00	\$ 10,088,387.95	\$ 10,088,387.95
Total Anual	\$23,752,150.00	\$23,752,150.00	\$24,280,490.89	\$24,280,490.89

Nota: el presupuesto asignado y devengado corresponde a los indicadores del Proyecto:



Metas y Avances	Acumulado Beneficiarios	% 1er Trimestre	Acumulado Beneficiarios	% 2do Trimestre	Acumulado Beneficiarios	% 3er Trimestre	Acumulado Beneficiarios	% 4to Trimestre	Anual	Meta
Meta del Indicador	18	1.2%	30	2.0%	30	2.0%	0	0.0%	5%	1528
Metas y Avances	Acumulado Beneficiarios	% 1er Trimestre	Acumulado Beneficiarios	% 2do Trimestre	Acumulado Beneficiarios	% 3er Trimestre	Acumulado Beneficiarios	% 4to Trimestre	Anual	Promedio Anual de Beneficiarios
Avances del Indicador	1103	52%	2705	72%	2930	0%	1993	0%	124%	8731



Instituto Estatal del Deporte de Coahuila
18.- Porcentaje de Beneficiarias y Beneficiarios de las Escuelas de Iniciación Deportiva

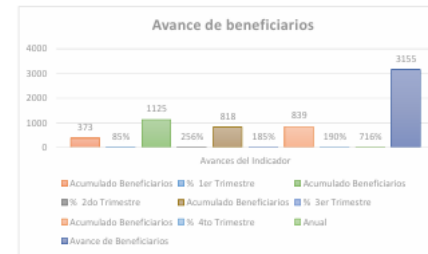
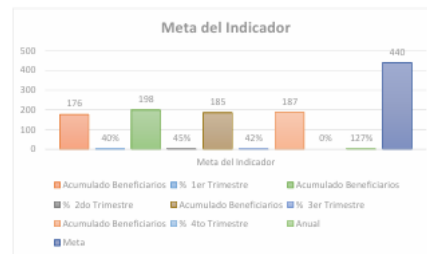
Nombre del Objetivo Especifico: Detección de Talentos
 Línea de Acción: Generar escuelas deportivas para la difusión de actividades de integración al deporte
 Nombre del Proyecto: Cultura Física
 Nombre del Indicador: Porcentaje de beneficiarias y beneficiarios de las escuelas de iniciación deportiva
 Objetivo del Indicador: Incrementar la participación de coahuilenses en eventos deportivos
 Tipo de Objetivo: Proceso
 Dimensión: Eficiencia
 Método de Cálculo: Porcentaje
 Unidad de Medida: Beneficiarias y beneficiarios
 Frecuencia de Medición: Trimestral

Avance Presupuestal 2025				
Presupuesto Asignado Anual	Presupuesto Proyectado	Presupuesto Modificado	Presupuesto Devengado	Presupuesto Ejercido
1er Trimestre	\$6,591,258.00	\$6,591,258.00	\$4,163,370.95	\$4,163,370.95
2do Trimestre	\$5,842,910.00	\$5,842,910.00	\$4,505,973.97	\$4,505,973.97
3er Trimestre	\$5,008,104.00	\$5,008,104.00	\$ 5,522,758.02	\$ 5,522,758.02
4to Trimestre	\$6,309,878.00	\$6,309,878.00	\$10,088,387.95	\$10,088,387.95
Total Anual	\$23,752,150.00	\$23,752,150.00	\$24,280,490.89	\$24,280,490.89

Nota: el presupuesto asignado y devengado corresponde a los indicadores del Proyecto:



Metas y Avances	Acumulado Beneficiarios	% 1er Trimestre	Acumulado Beneficiarios	% 2do Trimestre	Acumulado Beneficiarios	% 3er Trimestre	Acumulado Beneficiarios	% 4to Trimestre	Anual	Meta
Meta del Indicador	176	40%	198	45%	185	42%	187	0%	127%	440
Metas y Avances	Acumulado Beneficiarios	% 1er Trimestre	Acumulado Beneficiarios	% 2do Trimestre	Acumulado Beneficiarios	% 3er Trimestre	Acumulado Beneficiarios	% 4to Trimestre	Anual	Avance de Beneficiarios
Avances del Indicador	373	85%	1125	256%	818	185%	839	190%	716%	3155



Instituto Estatal del Deporte de Coahuila
20.- Porcentaje de Beneficiarias y Beneficiarios del Programa de Bailoterapia

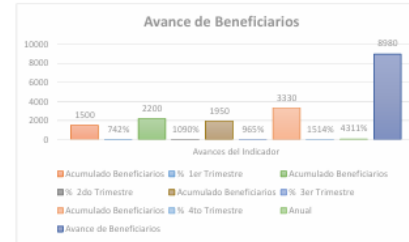
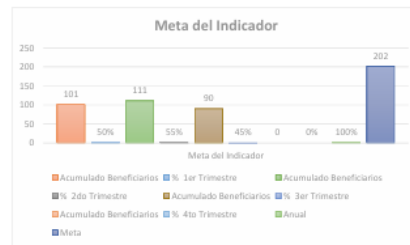
Nombre del Objetivo Específico: Vida Activa
 Línea de Acción: Estimular la recreación, la unidad y el bienestar social
 Nombre del Proyecto: Cultura Física y Deporte
 Nombre del Indicador: Porcentaje de beneficiarias y beneficiarios del programa de Bailoterapia
 Objetivo del Indicador: Programa bajo el enfoque de la equidad de género
 Tipo de Objetivo: Resultados
 Dimensión: Eficacia
 Método de Cálculo: Porcentaje
 Unidad de Medida: Beneficiarias y beneficiarios
 Frecuencia de Medición: Trimestral

Avance Presupuestal 2025				
Presupuesto Asignado Anual	Presupuesto Proyectado	Presupuesto Modificado	Presupuesto Devengado	Presupuesto Ejercido
1er Trimestre	\$6,591,258.00	\$6,591,258.00	\$4,163,370.95	\$4,163,370.95
2do Trimestre	\$5,842,910.00	\$5,842,910.00	\$4,505,973.97	\$4,505,973.97
3er Trimestre	\$5,008,104.00	\$5,008,104.00	\$ 5,522,758.02	\$ 5,522,758.02
4to Trimestre	\$6,309,878.00	\$6,309,878.00	\$10,088,387.95	\$10,088,387.95
Total Anual	\$23,752,150.00	\$23,752,150.00	\$24,280,490.89	\$24,280,490.89

Nota: el presupuesto asignado y devengado corresponde a los



Metas y Avances	Acumulado Beneficiarios	% 1er Trimestre	Acumulado Beneficiarios	% 2do Trimestre	Acumulado Beneficiarios	% 3er Trimestre	Acumulado Beneficiarios	% 4to Trimestre	Anual	Meta
Meta del Indicador	101	50%	111	55%	90	45%	0	%	100%	202
Metas y Avances	Acumulado Beneficiarios	% 1er Trimestre	Acumulado Beneficiarios	% 2do Trimestre	Acumulado Beneficiarios	% 3er Trimestre	Acumulado Beneficiarios	% 4to Trimestre	Anual	Avance de Beneficiarios
Avances del Indicador	1500	742%	2200	1090%	1950	965%	3330	1514%	4311%	8980

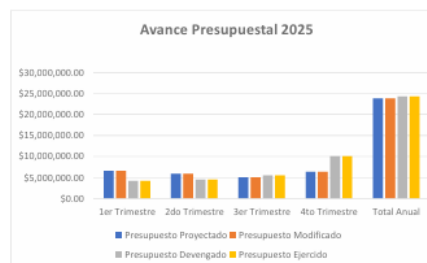


Instituto Estatal del Deporte de Coahuila

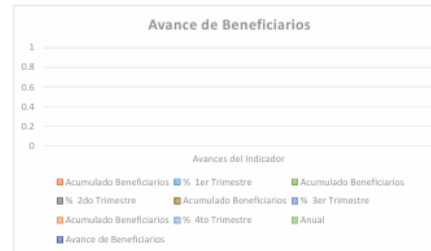
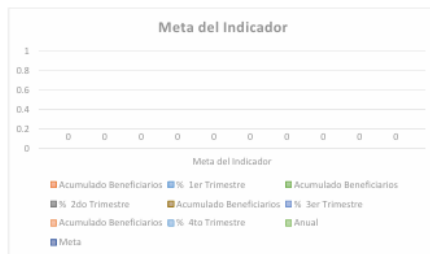
Nombre del Objetivo Específico:	Deporte Profesional
Línea de Acción:	Fortalecer la formación y desarrollo de talentos al ámbito profesional
Nombre del Proyecto:	Cultura Física
Nombre del Indicador:	Porcentaje de beneficiarios de la Liga Juvenil Coahuilense de Béisbol
Objetivo del Indicador:	Creación de ligas deportivas
Tipo de Objetivo:	Resultados
Dimensión:	Eficacia
Método de Cálculo:	Porcentaje
Unidad de Medida:	Beneficiarios
Frecuencia de Medición:	Anual

Avance Presupuestal 2025				
Presupuesto Asignado Anual	Presupuesto Proyectado	Presupuesto Modificado	Presupuesto Devengado	Presupuesto Ejercido
1er Trimestre	\$6,591,258.00	\$6,591,258.00	\$4,163,370.95	\$4,163,370.95
2do Trimestre	\$5,842,910.00	\$5,842,910.00	\$4,505,973.97	\$4,505,973.97
3er Trimestre	\$5,008,104.00	\$5,008,104.00	\$ 5,522,758.02	\$ 5,522,758.02
4to Trimestre	\$6,309,878.00	\$6,309,878.00	\$10,088,387.95	\$10,088,387.95
Total Anual	\$23,752,150.00	\$23,752,150.00	\$24,280,490.89	\$24,280,490.89

Nota: el presupuesto asignado y devengado corresponde a los indicadores del Proyecto:



Liga juvenil de béisbol: La organización decidió en asamblea aplazar la liga.

[illegible]

FICHAS TÉCNICAS PbR DEL INDICADOR EJE 3

Instituto Estatal del Deporte de Coahuila
8.- Porcentaje de Becas Otorgadas a Atletas de Alto Rendimiento

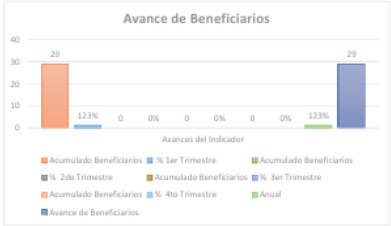
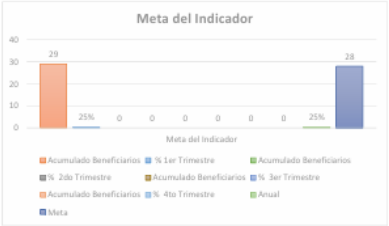
Nombre del Objetivo Específico: Alto Rendimiento
Línea de Acción: Participación de atletas coahuilenses en eventos nacionales e internacionales
Nombre del Proyecto: Calidad en el Deporte
Nombre del Indicador: Porcentaje de becas otorgadas a atletas de alto rendimiento
Objetivo del Indicador: Becas al logro deportivo
Tipo de Objetivo: Resultados
Dimensión: Eficacia
Método de Cálculo: Porcentaje
Unidad de Medida: Becas
Frecuencia de Medición: Anual



Nota: el presupuesto asignado y devengado corresponde a los

Avance Presupuestal 2025				
Presupuesto Asignado Anual	Presupuesto Projectado	Presupuesto Modificado	Presupuesto Devengado	Presupuesto Ejercido
1er Trimestre	\$12,696,256.00	\$12,696,256.00	\$7,844,479.60	\$7,844,479.60
2do Trimestre	\$12,721,716.00	\$12,721,716.00	\$9,133,259.25	\$9,133,259.25
3er Trimestre	\$14,135,142.00	\$14,135,142.00	\$10,117,551.22	\$10,117,551.22
4to Trimestre	\$15,992,414.00	\$15,992,414.00	\$13,418,095.29	\$13,418,095.29
Total Anual	\$55,545,528.00	\$55,545,528.00	\$40,513,385.36	\$40,513,385.36

Metas y Avances	Acumulado Beneficiarios	% 1er Trimestre	Acumulado Beneficiarios	% 2do Trimestre	Acumulado Beneficiarios	% 3er Trimestre	Acumulado Beneficiarios	% 4to Trimestre	Anual	Meta
Meta del Indicador	29	25%	0	0	0	0	0	0	25%	28
Metas y Avances	Acumulado Beneficiarios	% 1er Trimestre	Acumulado Beneficiarios	% 2do Trimestre	Acumulado Beneficiarios	% 3er Trimestre	Acumulado Beneficiarios	% 4to Trimestre	Anual	Avance de Beneficiarios
Avances del Indicador	29	123%	0	0%	0	0%	0	0%	123%	29



Instituto Estatal del Deporte de Coahuila
9.- Porcentaje de Becas para Medallistas de Nacionales CONADE

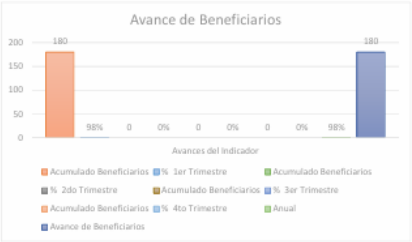
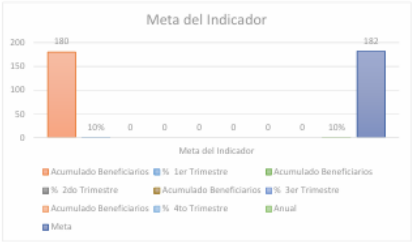
Nombre del Objetivo Especifico:	Alto Rendimiento
Línea de Acción:	Establecer estímulos al resultado para atletas
Nombre del Proyecto:	Calidad en el Deporte
Nombre del Indicador:	Porcentaje de becas para medallistas de Nacionales CONADE
Objetivo del Indicador:	Estímulos al resultado
Tipo de Objetivo:	Resultados
Dimensión:	Eficacia
Método de Cálculo:	Porcentaje
Unidad de Medida:	Becas
Frecuencia de Medición:	Anual

Avance Presupuestal 2025				
Presupuesto Asignado Anual	Presupuesto Proyectado	Presupuesto Modificado	Presupuesto Devengado	Presupuesto Ejercido
1er Trimestre	\$12,696,256.00	\$12,696,256.00	\$7,844,479.60	\$7,844,479.60
2do Trimestre	\$12,721,716.00	\$12,721,716.00	\$9,133,259.25	\$9,133,259.25
3er Trimestre	\$14,135,142.00	\$14,135,142.00	\$10,117,551.22	\$10,117,551.22
4to Trimestre	\$15,992,414.00	\$15,992,414.00	\$13,418,095.29	\$13,418,095.29
Total Anual	\$55,545,528.00	\$55,545,528.00	\$40,513,385.36	\$40,513,385.36

Nota: el presupuesto asignado y devengado corresponde a los indicadores del



Metas y Avances	Acumulado Beneficiarios	% 1er Trimestre	Acumulado Beneficiarios	% 2do Trimestre	Acumulado Beneficiarios	% 3er Trimestre	Acumulado Beneficiarios	% 4to Trimestre	Anual	Meta
Meta del Indicador	180	10%	0	0	0	0	0	0	10%	182
Metas y Avances	Acumulado Beneficiarios	% 1er Trimestre	Acumulado Beneficiarios	% 2do Trimestre	Acumulado Beneficiarios	% 3er Trimestre	Acumulado Beneficiarios	% 4to Trimestre	Anual	Avance de Beneficiarios
Avances del indicador	180	98%	0	0%	0	0%	0	0%	98%	180

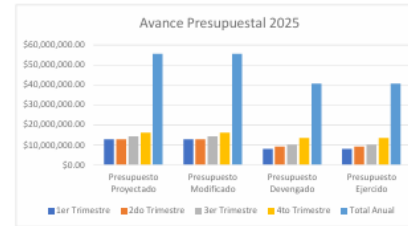


Instituto Estatal del Deporte de Coahuila
10.- Porcentaje de Becas para Medallistas de Paranaconales CONADE

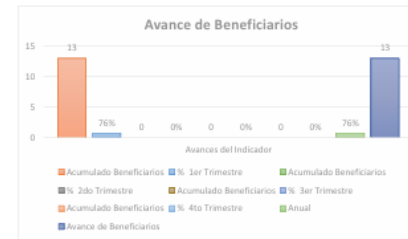
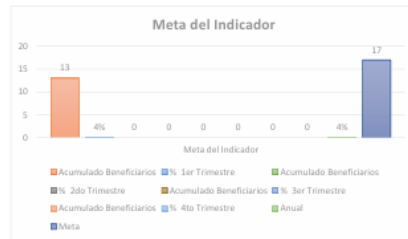
Nombre del Objetivo Especifico: Deporte Paratimpico
 Línea de Acción: Impulsar la integración de personas con discapacidad al deporte
 Nombre del Proyecto: Calidad en el Deporte
 Nombre del Indicador: Porcentaje de becas para medallistas de Paranaconales CONADE
 Objetivo del Indicador: Desarrollo del Deporte Paratimpico
 Tipo de Objetivo: Resultados
 Dimensión: Eficacia
 Método de Cálculo: Porcentaje
 Unidad de Medida: Becas
 Frecuencia de Medición: Anual

Avance Presupuestal 2025				
Presupuesto Asignado Anual	Presupuesto Projectado	Presupuesto Modificado	Presupuesto Devengado	Presupuesto Ejercido
1er Trimestre	\$12,696,256.00	\$12,696,256.00	\$7,844,479.60	\$7,844,479.60
2do Trimestre	\$12,721,716.00	\$12,721,716.00	\$9,133,259.25	\$9,133,259.25
3er Trimestre	\$14,135,142.00	\$14,135,142.00	\$10,117,551.22	\$10,117,551.22
4to Trimestre	\$15,992,414.00	\$15,992,414.00	\$13,418,095.29	\$13,418,095.29
Total Anual	\$55,545,528.00	\$55,545,528.00	\$40,513,385.36	\$40,513,385.36

Nota: el presupuesto asignado y devengado corresponde a los indicadores del Proyecto:



Metas y Avances	Acumulado Beneficiarios	% 1er Trimestre	Acumulado Beneficiarios	% 2do Trimestre	Acumulado Beneficiarios	% 3er Trimestre	Acumulado Beneficiarios	% 4to Trimestre	Anual	Meta
Meta del Indicador	13	4%	0	0	0	0	0	0	4%	17
Metas y Avances	Acumulado Beneficiarios	% 1er Trimestre	Acumulado Beneficiarios	% 2do Trimestre	Acumulado Beneficiarios	% 3er Trimestre	Acumulado Beneficiarios	% 4to Trimestre	Anual	Avance de Beneficiarios
Avances del Indicador	13	76%	0	0%	0	0%	0	0%	76%	13



Instituto Estatal del Deporte de Coahuila

11.- Porcentaje de Becas para Medallistas de Juegos Populares

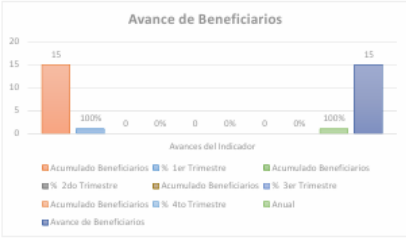
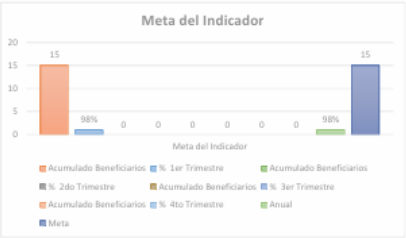
Nombre del Objetivo Específico:	Actividad Física
Línea de Acción:	Fomentar actividades físicas de iniciación al deporte como medio para el desarrollo personal
Nombre del Proyecto:	Becas para el sector popular
Nombre del Indicador:	Porcentaje de becas para medallistas de Juegos Nacionales Populares
Objetivo del Indicador:	Fomento al deporte popular
Tipo de Objetivo:	Resultados
Dimensión:	Eficacia
Método de Cálculo:	Porcentaje
Unidad de Medida:	Becas
Frecuencia de Medición:	Anual

Avance Presupuestal 2025				
Presupuesto Asignado Anual	Presupuesto Projectado	Presupuesto Modificado	Presupuesto Devengado	Presupuesto Ejercido
1er Trimestre	\$12,696,256.00	\$12,696,256.00	\$7,844,479.60	\$7,844,479.60
2do Trimestre	\$12,721,716.00	\$12,721,716.00	\$9,133,259.25	\$9,133,259.25
3er Trimestre	\$14,135,142.00	\$14,135,142.00	\$10,117,551.22	\$10,117,551.22
4to Trimestre	\$15,992,414.00	\$15,992,414.00	\$13,418,095.29	\$13,418,095.29
Total Anual	\$55,545,528.00	\$55,545,528.00	\$40,513,385.36	\$40,513,385.36

Nota: el presupuesto asignado y devengado corresponde a los indicadores del



Metas y Avances	Acumulado Beneficiarios	% 1er Trimestre	Acumulado Beneficiarios	% 2do Trimestre	Acumulado Beneficiarios	% 3er Trimestre	Acumulado Beneficiarios	% 4to Trimestre	Anual	Meta
Meta del Indicador	15	98%	0	0	0	0	0	0	98%	15
Metas y Avances	Acumulado Beneficiarios	% 1er Trimestre	Acumulado Beneficiarios	% 2do Trimestre	Acumulado Beneficiarios	% 3er Trimestre	Acumulado Beneficiarios	% 4to Trimestre	Anual	Avance de Beneficiarios
Avances del Indicador	15	100%	0	0%	0	0%	0	0%	100%	15



Instituto Estatal del Deporte de Coahuila

12.- Porcentaje de Becas a Entrenadoras y Entrenadores Deportivos y Especialistas del Deporte

Nombre del Objetivo Específico: Alto Rendimiento

Línea de Acción: Fortalecer el desarrollo de atletas de alto rendimiento

Nombre del Proyecto: Calidad en el Deporte

Nombre del Indicador: Porcentaje de becas a entrenadoras y entrenadores deportivos y especialistas del deporte

Objetivo del Indicador: Desarrollo del deporte

Tipo de Objetivo: Resultados

Dimensión: Eficacia

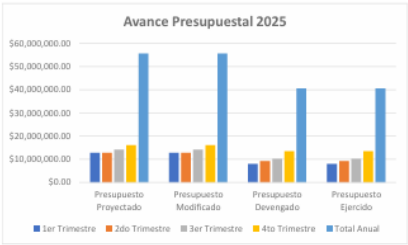
Método de Cálculo: Porcentaje

Unidad de Medida: Becas

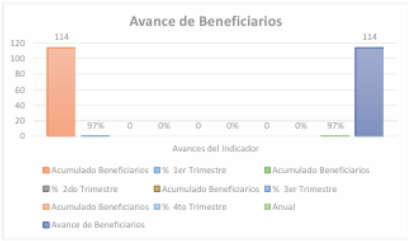
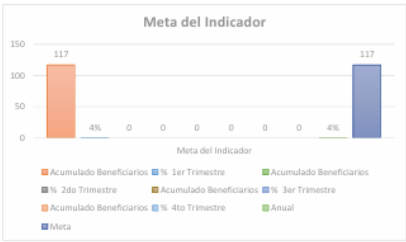
Frecuencia de Medición: Anual

Avance Presupuestal 2025				
Presupuesto Asignado Anual	Presupuesto Projectado	Presupuesto Modificado	Presupuesto Devengado	Presupuesto Ejercido
1er Trimestre	\$12,696,256.00	\$12,696,256.00	\$7,844,479.60	\$7,844,479.60
2do Trimestre	\$12,721,716.00	\$12,721,716.00	\$9,133,259.25	\$9,133,259.25
3er Trimestre	\$14,135,142.00	\$14,135,142.00	\$10,117,551.22	\$10,117,551.22
4to Trimestre	\$15,992,414.00	\$15,992,414.00	\$13,418,095.29	\$13,418,095.29
Total Anual	\$55,545,528.00	\$55,545,528.00	\$40,513,385.36	\$40,513,385.36

Nota: el presupuesto asignado y devengado corresponde a los indicadores del



Metas y Avances	Acumulado Beneficiarios	% 1er Trimestre	Acumulado Beneficiarios	% 2do Trimestre	Acumulado Beneficiarios	% 3er Trimestre	Acumulado Beneficiarios	% 4to Trimestre	Anual	Meta
Meta del Indicador	117	4%	0	0	0	0	0	0	4%	117
Metas y Avances	Acumulado Beneficiarios	% 1er Trimestre	Acumulado Beneficiarios	% 2do Trimestre	Acumulado Beneficiarios	% 3er Trimestre	Acumulado Beneficiarios	% 4to Trimestre	Anual	Avance de Beneficiarios
Avances del Indicador	114	97%	0	0%	0	0%	0	0%	97%	114



Instituto Estatal del Deporte de Coahuila

13.- Porcentaje de Becas para Promotoras y Promotores Deportivos y Administrativos

Nombre del Objetivo Especifico: Participación Social

Lineas de Acción: Trabajar en coordinación con la sociedad civil en proyectos de apoyo al deporte y la actividad física

Nombre del Proyecto: Calidad en el Deporte

Nombre del Indicador: Porcentaje de becas para promotoras y promotores deportivos y administrativos

Objetivo del Indicador: Fortalecer la estructura operativa del deporte

Tipo de Objetivo: Resultados

Dimensión: Eficacia

Método de Cálculo: Proceso

Unidad de Medida: Becas

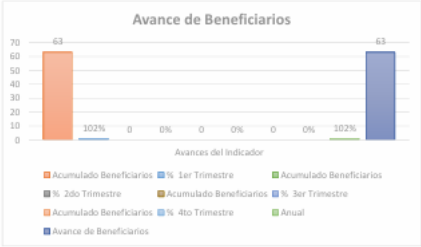
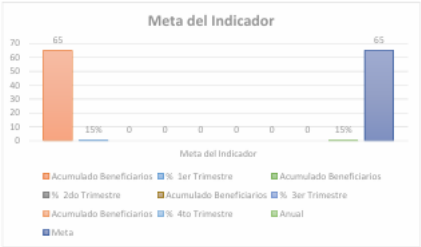
Frecuencia de Medición: Anual

Avance Presupuestal 2025				
Presupuesto Asignado Anual	Presupuesto Proyectado	Presupuesto Modificado	Presupuesto Devengado	Presupuesto Ejercido
1er Trimestre	\$12,696,256.00	\$12,696,256.00	\$7,844,479.60	\$7,844,479.60
2do Trimestre	\$12,721,716.00	\$12,721,716.00	\$9,133,259.25	\$9,133,259.25
3er Trimestre	\$14,135,142.00	\$14,135,142.00	\$10,117,551.22	\$10,117,551.22
4to Trimestre	\$15,992,414.00	\$15,992,414.00	\$13,418,095.29	\$13,418,095.29
Total Anual	\$55,545,528.00	\$55,545,528.00	\$40,513,385.36	\$40,513,385.36

Nota: el presupuesto asignado y devengado corresponde a los indicadores del



Metas y Avances	Acumulado Beneficiarios	% 1er Trimestre	Acumulado Beneficiarios	% 2do Trimestre	Acumulado Beneficiarios	% 3er Trimestre	Acumulado Beneficiarios	% 4to Trimestre	Anual	Meta
Meta del Indicador	65	15%	0	0	0	0	0	0	15%	65
Metas y Avances	Acumulado Beneficiarios	% 1er Trimestre	Acumulado Beneficiarios	% 2do Trimestre	Acumulado Beneficiarios	% 3er Trimestre	Acumulado Beneficiarios	% 4to Trimestre	Anual	Avance de Beneficiarios
Avances del Indicador	63	102%	0	0%	0	0%	0	0%	102%	63



Instituto Estatal del Deporte de Coahuila

19.- Porcentaje de Visitantes a Parques Administrados por el INEDEC

Nombre del Objetivo Específico: Infraestructura Deportiva

Línea de Acción: Contar con espacios para hacer accesible el deporte y la activación física

Nombre del Proyecto: Infraestructura Deportiva

Nombre del Indicador: Porcentaje de visitantes a parques administrados por el INEDEC

Objetivo del Indicador: Conservar la infraestructura deportiva existente

Tipo de Objetivo: Proceso

Dimensión: Eficiencia

Método de Cálculo: Porcentaje

Unidad de Medida: Usuarios y usuarios

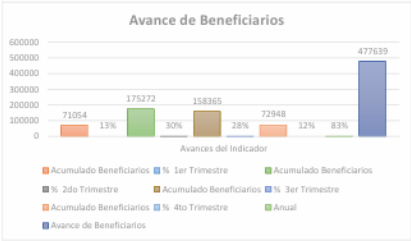
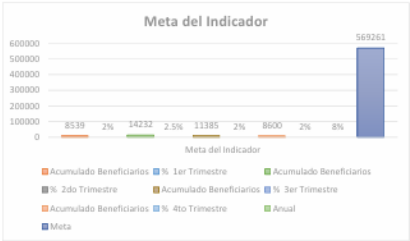
Frecuencia de Medición: Trimestral

Avance Presupuestal 2025				
Presupuesto Asignado Anual	Presupuesto Proyectado	Presupuesto Modificado	Presupuesto Devengado	Presupuesto Ejercido
1er Trimestre	\$6,591,258.00	\$6,591,258.00	\$4,163,370.95	\$4,163,370.95
2do Trimestre	\$5,842,910.00	\$5,842,910.00	\$4,505,973.97	\$4,505,973.97
3er Trimestre	\$5,006,104.00	\$5,006,104.00	\$ 5,522,758.02	\$ 5,522,758.02
4to Trimestre	\$6,309,878.00	\$6,309,878.00	\$10,088,387.95	\$10,088,387.95
Total Anual	\$23,752,150.00	\$23,752,150.00	\$24,280,490.89	\$24,280,490.89

Nota: el presupuesto asignado y devengado corresponde a los indicadores del



Metas y Avances	Acumulado Beneficiarios	% 1er Trimestre	Acumulado Beneficiarios	% 2do Trimestre	Acumulado Beneficiarios	% 3er Trimestre	Acumulado Beneficiarios	% 4to Trimestre	Anual	Meta
Meta del Indicador	8539	2%	14232	2.5%	11385	2%	8600	2%	8%	569261
Metas y Avances	Acumulado Beneficiarios	% 1er Trimestre	Acumulado Beneficiarios	% 2do Trimestre	Acumulado Beneficiarios	% 3er Trimestre	Acumulado Beneficiarios	% 4to Trimestre	Anual	Avance de Beneficiarios
Avances del Indicador	71054	13%	175272	30%	158365	28%	72948	12%	83%	477639



Instituto Estatal del Deporte de Coahuila
5.- Porcentaje de Usuarias y Usuarios de Instalaciones Deportivas del INEDEC

Nombre del Objetivo Específico: Actividad Física
 Línea de Acción: Fomentar actividades físicas de iniciación al deporte, cuidado de la salud y la reconstrucción del tejido social
 Nombre del Proyecto: Cultura Física y Deporte
 Nombre del Indicador: Porcentaje de usuarias y usuarios de instalaciones deportivas del INEDEC
 Objetivo del Indicador: Activación física
 Tipo de Objetivo: Resultados
 Dimensión: Eficacia
 Método de Cálculo: Porcentaje
 Unidad de Medida: Beneficiarias y beneficiarios
 Frecuencia de Medición: Trimestral

Avance Presupuestal 2025				
Presupuesto Asignado Anual	Presupuesto Projectado	Presupuesto Modificado	Presupuesto Devengado	Presupuesto Ejercido
1er Trimestre	\$6,190,772.00	\$6,190,772.00	\$5,178,984.24	\$5,178,984.24
2do Trimestre	\$5,650,320.00	\$5,650,320.00	\$4,996,630.57	\$4,996,630.57
3er Trimestre	\$7,188,812.00	\$7,188,812.00	\$ 8,276,122.67	\$ 8,276,122.67
4to Trimestre	\$10,780,863.00	\$10,780,863.00	\$13,241,791.68	\$13,241,791.68
Total Anual	\$29,810,767.00	\$29,810,767.00	\$31,693,529.16	\$31,693,529.16

Nota: el presupuesto asignado y devengado corresponde a los indicadores del Proyecto:



Metas y Avances	Acumulado Beneficiarios	% 1er Trimestre	Acumulado Beneficiarios	% 2do Trimestre	Acumulado Beneficiarios	% 3er Trimestre	Acumulado Beneficiarios	% 4to Trimestre	Anual	Meta
Meta del Indicador	3699	2%	2774	1.5%	5548	3%	5363	3%	10%	184936
Metas y Avances	Acumulado Beneficiarios	% 1er Trimestre	Acumulado Beneficiarios	% 2do Trimestre	Acumulado Beneficiarios	% 3er Trimestre	Acumulado Beneficiarios	% 4to Trimestre	Anual	Avance de Beneficiarios
Avances del Indicador	81748	44%	79426	43%	98803	54%	68015	37%	178%	329092

